


■ photoshopパス操作

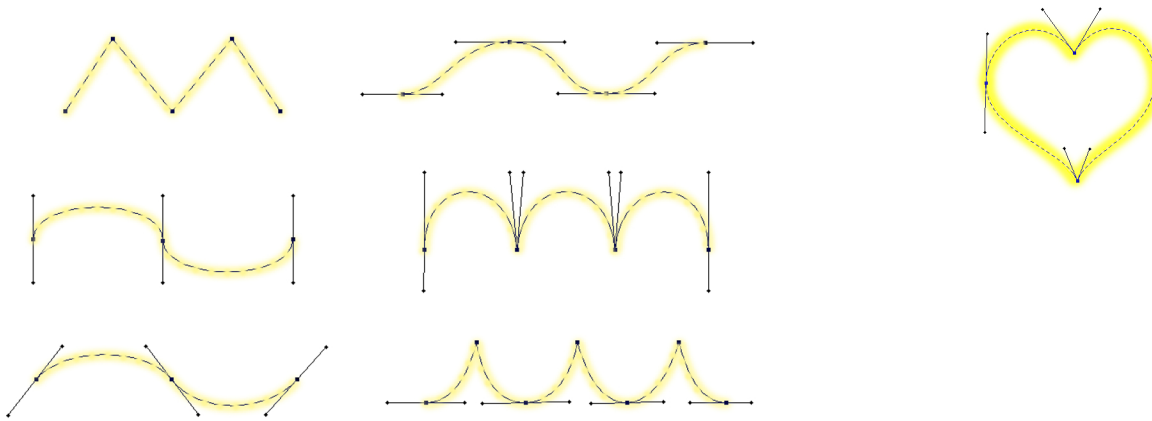
ペンを持つときは、白い矢印にしておくといよい。

- ・マウスを押す→アンカーポイントを作る

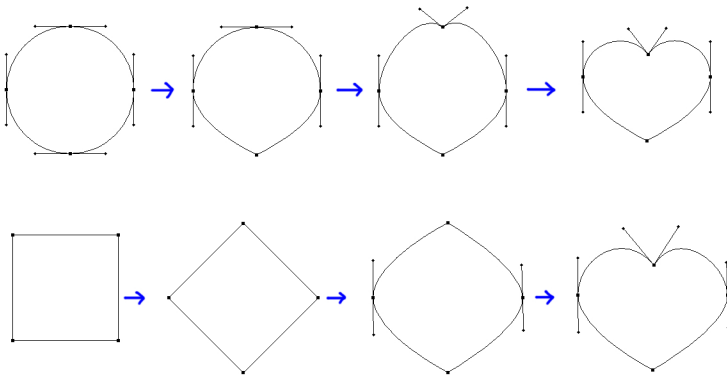
ペンを持ったまま

- ・ctr押続ける→白い矢印になる
- ・crt+altを押続ける→切り換えツールになる
注意：マウスポインタの形状が  だとコピーになる
- ・アンカーポイントの上にペンを置く→減らす
- ・セグメントの上にペンを置く →増やす

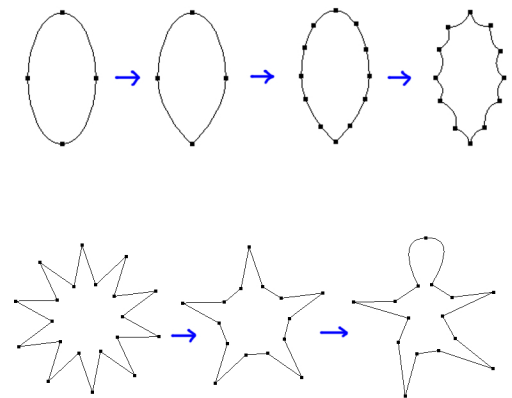
http://help.adobe.com/ja_JP/photoshop/cs/using/WSfd1234e1c4b69f30ea53e41001031ab64-7391a.html



■ 変形 アンカーポイントの変形



■ 変形 アンカーポイントを増やす/減らす



(10)